



Paciente	Idade	ID	Data do exame
BORDER MENDEL'S BERKAH - GUSS	2 anos	DX001285	25/09/2024
Solicitante	Modalidade	Exame	
DR. EDGARD GRANADO LEITE	DX	MUNDO ANIMAL	

Página: 1 de 3

RG: RJG/22/01790
Microchip: 900219001054223
Raça/Variedade: Border Collie
Sexo: Macho
Cor: Preto Merle Tricolor

Histórico: Animal submetido a análises para reprodução.
Região: Articulações umerorradiolnares e coxofemorais.
Projeções: Mediolateral neutra e flexionada (decúbito lateral direito e esquerdo), craniocaudal, laterolateral (decúbito lateral direito), ventrodorsal em extensão e "frog leg".

Descrição:

Articulações umerorradiolnares:

Articulações umerorradiolnares congruentes.
Processo ancôneo das ulnas fusionado.
Sem sinais de alterações radiográficas no processo coronóide medial das ulnas.
Osso subcondral da troclea dos úmeros com superfície lisa, livre de esclerose ou lesões erosivas.
Sem sinais de doença articular degenerativa ou entesopatia nos cotovelos.
Nada mais digno de nota na região avaliada.

Articulações coxofemorais:


Sem sinais de vértebra de transição lombossacra.
Ossos da pelve e articulações sacroilíacas preservadas;
Ângulo de Norberg mediu aproximadamente 107 graus a direita e 105 graus a esquerda.
Articulações coxofemorais congruentes.
Bordas acetabulares dorsais encobrendo mais de 50% das cabeças femorais.
Bordas acetabulares craniodorsais livres de esclerose ou osteófitos.
Adequada conformação das cabeças e colos femorais.
Patelas em topografia anatômica.
Nada mais digno de nota na região avaliada.

Impressão diagnóstica:

Articulações dos cotovelos sem sinais de displasia (Grau 0).
Articulações coxofemorais sem sinais de displasia (Grau A).

Outras observações:

Exame realizado sob sedação.



EMISSOR: Dr. Fernando Cardoso Cavaletti CRMV/SP 18126 - 27/09/2024 15:28





RESPONSÁVEL PELO EXAME: MV Priscilla Cerceau
CRMV-RJ 10708



Paciente	Idade	ID	Data do exame
BORDER MENDEL'S BERKAH - GUSS	2 anos	DX001285	25/09/2024
Solicitante	Modalidade	Exame	
DR. EDGARD GRANADO LEITE	DX	MUNDO ANIMAL	

Página: 2 de 3



EMISSOR: Dr. Fernando Cardoso Cavaletti CRMV/SP 18126 - 27/09/2024 15:28



RESPONSÁVEL PELO EXAME: MV Priscilla Cerceau
CRMV-RJ 10708

